

## Slovesa - tvar

### **Zopakuj si:**








- Co to jsou slovní druhy?
- Jaké slovní druhy máme? (číslo + název)
- Projdi si všechny slovní druhy a řekni, co o nich víš (nezapomeň říct, jakými otázkami se na ně ptáme, jak je poznáme).
- Co jsou slovesa? (číslo + jak je poznáme, co vyjadřují atd.)



173/2 – přečtěte si, popřemýšlejte nad otázkou a)

Přečti si na straně 174 žlutou tabulku – Pamatujte si!

Přepiš si zápis:

-  Otevři si školní sešit.
-  Napiš si dnešní datum.
-  Podtrhni.
-  Opiš si zápis – Slovesa tvar.
-  Vynechej řádek.
-  Na nový řádek vlevo – 174/3.
-  Přepiš a vyhledej slovesa. Podtrhni celé jejich tvary!

\* **ŘEŠENÍ:**

- probudila se
- přestěhovali se
- hrály si
- divíš se
- nelíbí se
- nasmějeme se
- nepamatují se

### **VYSVĚTLENÍ:**

Dej si **pozor!** Celý tvar těchto sloves je i se slovy **se, si**. Je to součástí tohoto slovesa!!!

## Slovesa – čas

I slovesa mají stejně jako podstatná jména své mluvnické kategorie. My se naučíme v tomto ročníku 3 slovesné kategorie:

 čas

 osobu

 číslo

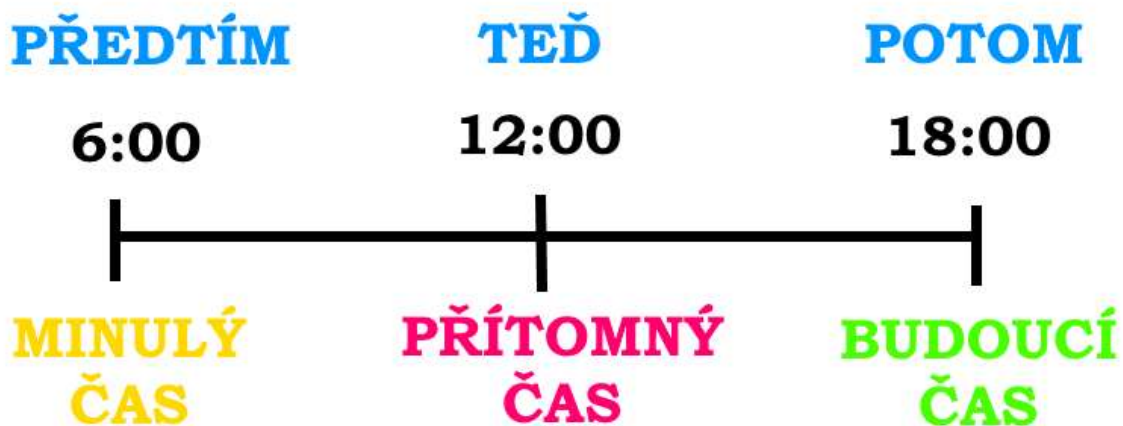
Slovesa nám tvoří **jednoduché** nebo **složené** tvary. Je to jednoduché. Slovesa, která píšeme samostatně a někdy k nim přidáme *se* nebo *si*, řadíme do těch **jednoduchých**. Tam, kde nám sloveso tvoří více slov – *budeme se smát*, *budu vyprávět* – jde o tvar **složený**.

**Dneska se podíváme na ČAS.**

V češtině máme 3 časy:

- minulý
- přítomný
- budoucí

Kdybychom si měli tyto časy představit na časové křivce, vypadala by nějak takto...



**Minulý čas** – nám říká, co už se odehrálo. Vypráví nám o tom, co už se stalo, o minulosti.

Když tvoříme minulý čas, pomáhá nám sloveso být.

Např. plaval jsem, nakupoval jsem, viděl jsi, myslel jsem si.

**Přítomný čas** – nám naopak říká, co se děje právě teď. Vypráví nám o současnosti.

Když vytváříme přítomný čas, nemusíme si pomáhat ničím. Jen nesmíme zapomenout, že u některých sloves je součástí tohoto slovesa i slovo *se* a *si*.

Např.: plavu, nakupuji, vidím, myslím si.

**Budoucí čas** – nám říká o tom, co se teprve stane. Vypráví nám o budoucnosti.








Mgr. Alžběta Pelcová

Když tvoříme čas budoucí, pomáháme si také slovesem být. Jen vypadá trochu jinak – je v jiném tvaru.

Např.: budu plavat, budu nakupovat, budeš vědět, budu si myslet.

Přečti si na straně 175 a 176 žluté tabulky – Pamatujte si!

Přepiš si zápis:

-  Otevři si školní sešit.
-  Vynechej řádek.
-  Opiš si zápis – Slovesa - čas.
-  Vynechej řádek.
-  Na nový řádek vlevo napiš – 175/2.
-  Vypracuj.
-  **POZOR** – u tabulky v tomto cvičení si vytvoř i speciální kolonku na minulý čas. V sešitu budeš tedy mít tři sloupce – přítomný čas, budoucí a minulý. Teprve pak vypiš slova z tohoto cvičení (každé na samostatný řádek) a cvičení vypracuj.

**ZBYTEK CVIČENÍ NA STR. 173-176 TI SLOUŽÍ K PROCVIČENÍ  
A LEPŠÍMU POCHOPENÍ UČIVA.**

