

Slovesa – osoba, číslo

Zopakujeme si:

- Co jsou to slovesa? (číslo, co vyjadřují, jak je poznáme – otázky)
- Jaké mají slovesa kategorie?
- Jaké máme u sloves časy?
- Sloveso *psát* převed' do všech tří časů.



Vysvětlení:

Právě jsem použila slovo *psát*. My už jsme si říkali, jak tomuto tvaru říkáme. Vzpomeň si? Jde o infinitiv. Je to základní tvar sloves. Můžeme si to přirovnat k tomu, jako by to byl první pád podstatného jména. Stejně jako mají podstatná jména svůj základní tvar v prvním pádu, tak slovesa mají svůj základní tvar v infinitivu. Poznáš ho lehce. Každý infinitiv končí na **- t**. Například: *kašlat*, *zpívat*, *kreslit* atd. Všechno tohle jsou infinitivy.

Přečti si na str. 177 žlutou tabulku – Pamatujte si!

Ústně udělej 177/1.

*ŘEŠENÍ:

- já čekám
- ty pospícháš
- on uvažuje
- my spíme
- vy začínáte
- oni nakupují,

Přečti si na straně 178 žlutou tabulku – Pamatujte si!

Vysvětlení:

Už znáš všechny osoby. My jsme se s nimi seznámili už i ve škole. Pomocí nich jsme slovesa tvarovali. Vzpomínáš?

Osoby:

1. já
2. ty
3. on, ona, ono

1. my
2. vy
3. oni, ony, ona

První tři osoby jsou pro **číslo jednotné**. Ty další tři pro **číslo množné**.








Například:

Jirka plave.

- U slovesa *plave* si zkusíme určit všechny 3 mluvnické kategorie: osobu, číslo a čas.
- Když chceme zjistit osobu, musíme se dívat na podstatné jméno. Sloveso *plave* bude mít v této větě stejné číslo, jako podstatné jméno Jirka (on).

- Řekneme si *on* plave. – **jednotné číslo**
- Když už víme, že si podstatné jméno Jirka, nahradíme zájmenem *on*, je snadné určit osobu. – **3. osoba**
- Posledním krokem je čas. Z věty jde lehce poznat, kdy že Jirka plave – teď, **přítomný čas.**
- Shrneme si to. Sloveso *plave* má tyto kategorie: **č. jednotné, 3. osoba, čas přítomný.**
- **HOTOVO!**

Přepiš si zápis:

-  Otevři si školní sešit.
-  Napiš dnešní datum.
-  Podtrhni.
-  Přepiš si zápis.
-  Vynechej řádek.
-  Vlevo na samostatný řádek – 178/2 a)
-  Vzor - *my plaveme* – 1. osoba, č. množné

***ŘEŠENÍ:**

ty pospícháš – 2. osoba, č. jednotné

oni/ony/ona nakupují – 3. osoba, č. množné

já čekám – 1. osoba, č. jednotné

oni/ony/ona uvažují – 3. osoba, č. množné

vy začínáte – 2. osoba, č. množné

on/ona/ono žloutne – 3. osoba, č. jednotné

oni/ony/ona odpočívají – 3. osoba, č. množné

já nesu – 1. osoba, č. jednotné

ty sedíš – 2. osoba, č. jednotné

oni/ony/ona pláčou – 3. osoba, č. množné

vy lyžujete – 2. osoba, č. množné

POZOR!

Tohle rozdělení se musíš naučit (zápis v sešitě) – osoba, číslo.

Všechno řádně procvič v pracovním sešitu + cvičení v učebnici.

Ke kontrole mi zašlete – pracovní sešit str. 47 cv. 1.

MĚJTE SE KRÁSNĚ!

AHOJ!!!

