

Slovesné tvary

Zopakujeme si:

- Co jsou to slovesa? (číslo + co vyjadřují + jak je poznáme – otázky)
- Jaké mají slovesa mluvnické kategorie?
- Jaké máme u sloves časy?
- Co to je složený tvar a jednoduchý tvar slovesa?
 - o Složený tvar – tvar slovesa složený z více sloves (plnovýznamové sloveso + tvar pomocného slovesa *být*) – budeme plavat, zpíval jsem si
 - o Jednoduchý tvar – samostatné sloveso/sloveso + zvrátané zájmeno *se, si* (může, nemusí) – běžím, směju se










Přečti si na str. 179 tabulku + žlutou tabulku – Pamatujte si!




Vysvětlení:

Po tom, co sis přečetl/a tabulku sis určitě všiml/a, že některé tvary končí na písmeno - **i/í**. Jde o takzvanou koncovku. V koncovkách slovesných tvarů v přítomném čase píšeme na konci měkké **-i/í** vždy! (lepí, běží, spí, koupí,...).

Otevři si školní sešit:

-  Napiš dnešní datum.
-  Podtrhni.
-  Přepiš si zápis – Slovesné tvary v přítomném čase.
-  Vynechej řádek.
-  Na samostatný řádek vlevo číslo cvičení a stranu – 180/2.
-  Přepiš část za a).
-  Zvýrazni si barevně koncovky sloves v přítomném čase.

Přečti si na straně 180 tabulku - Pamatujte si!

-  Vynechej si řádek.
-  Přepiš si tuto tabulku do ŠK.
-  Zvýrazni si tvary slovesa být.

Přečti si na str. 181 a 182 tabulku – Pamatujte si!





Vysvětlení:

Jestliže tvoříme budoucí čas, máme dvě možnosti:

- 1) Vytvoříme jej tak, že nám zůstane v jednoduchém tvaru – *poběžím*, *uvařím si*, *napeču*.
- 2) Vytvoříme jej tak, že nám vznikne tvar složený – *budu běhat*, *budu si vařit*, *budu péct*.







U druhé možnosti jsme tvar slovesa vytvořili pomocí slova *být* (jeho tvarem) + sloveso v *infinitivu*.

Přepiš si zápis:

-  Otevři si školní sešit.
-  Napiš dnešní datum.
-  Podtrhni.
-  Přepiš si zápis – Slovesné tvary v budoucím čase.

Přečti si na straně 184 tabulku - Slovesné tvary, které vyjadřují čas minulý + Pamatujte si!

Přepiš si zápis:

-  Otevři naposledy školní sešit (uff).
-  Vynechej řádek.
-  Přepiš si zápis – Slovesné tvary v minulém čase.
-  Vynechej řádek.
-  Vlevo na samostatný řádek – 183/5
-  **POZOR změna zadání – na samostatný řádek přepište infinitiv + doplňte jeho tvar v přítomném, minulém i budoucím čase (pomáhejte si slovesem být)**
Příklad: *zpívat – zpívám, zpívala jsem, budu zpívat*

Vysvětlení:

U minulého času rozlišujeme koncovky **-l, -la, -lo**. Je to podle rodu! Mužský – běhal.
Ženský – běhala. Střední – běhalo.

I u minulého času si pomáháme při vytváření tvarem slovesa *být* (běhal jsem, běhal jsi, běhala jsem atd.).

Můžeme tedy vytvořit jak tvar jednoduchý, tak i složený:

- 1) Jednoduchý – byla, vylil, smála se.
- 2) Složený – byla jsem, vylil jsi, smála jsem se.

Vše na str. 179-185 slouží k procvičení učiva.

KONEC!!!

MĚJ SE KRÁSNĚ, UŽ JEN PÁR DNÍ A JSOU PRÁZDNINY.

