

# ZEMĚPIS – 6.ročník

Zadání úkolu od 15. 6. do 19. 6. 2020

Milí šestáci,

pokračujeme v tématu Pedosféra. Už víme, jak půda vzniká, z čeho se skládá a jaký má význam. Tento týden se budeme zabývat půdními druhy a typy, vysvětlíme si, jaký je mezi nimi rozdíl.

**Úkol vypracujte nejpozději do pátku 19. 6. a odešlete ke kontrole. Klasifikovaný úkol.**

Mějte se hezky ☺

Eva Šmiřáková [smirakova@zsvyhlidka.cz](mailto:smirakova@zsvyhlidka.cz)

## PEDOSFÉRA

1. Přečtěte si kapitolu Půdní druhy a půdní typy z učebnice str. 59-61
2. Shrnutí. Napiš/nalep do sešitu a vynechaná místa doplň.:

### PŮDNÍ DRUHY A PŮDNÍ TYPY

**Půdní druhy:** rozlišujeme podle zrnitosti (velikosti zvětralých částíček)

- půdy.....: lehké půdy (hodně kamínků, písku, málo úrodné)
- půdy .....: střední půdy (velmi úrodné)
- půdy .....: těžké půdy ( malé množství zrnitosti, zadržují vodu)

**Půdní typy:** rozlišujeme podle uspořádání jednotlivých vrstev – půdních horizontů

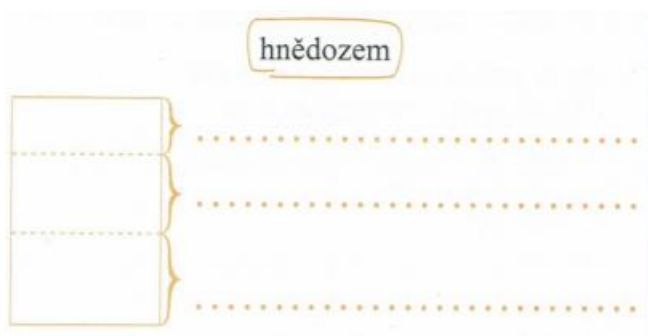
- .....: nejúrodnější půdy, hodně humusu, černá barva (nížiny)
- .....: méně humusu, také úrodné (v blízkosti černozemí)
- .....: velmi málo humusu (horské oblasti)

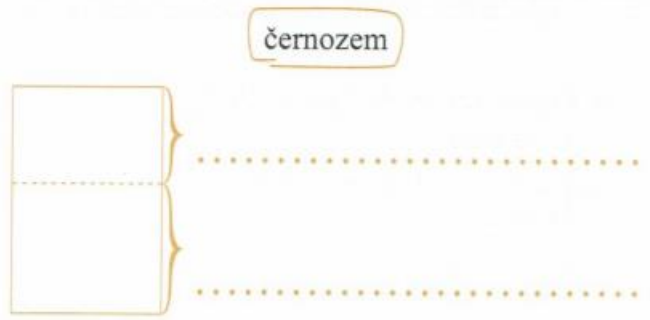
Činitelé ovlivňující půdu: podnebí, podzemní voda, půdní voda, povrch krajiny, rostliny, živočichové, člověk.

**Eroze:** odnos částic půdy na jiná místa (vlivem vody, větru)




3. Popiš (a můžeš i dokreslit) schémata znázorňující výřez půdou (půdní profil)





4. Vylušti doplňovačku a vysvětli pojem z tajenky:

1. Podle zbarvení půdy rozlišujeme půdní ...
2. Nejúrodnějším typem půdy je ...
3. Pro vznik půd na Zemi má velký vliv ...
4. Jehličnaté lesy rostou nejčastěji na půdách nazývaných ...
5. Odnos částic půdy na jiná místa se nazývá ...
6. Nejúrodnějším druhem půdy je půda ...



Tajenka: ..... je ..... (doplňte).